


СОГЛАСОВАНО  
Руководитель МКУ "Управление  
образования"

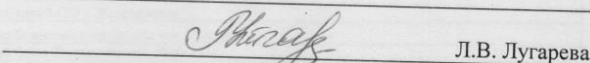


В.Г.Головкин

И.О.Фамилия

« 09 » сентября 20 18 г.

УТВЕРЖДАЮ  
Исполняющий обязанности руководителя муниципального  
бюджетного учреждения



Л.В. Лугарева

И.О.Фамилия

« 09 » сентября 20 18 г.

План  
финансово - хозяйственной деятельности

муниципального бюджетного дошкольного образовательного учреждения "Детский сад № 70  
"Дюймовочка" оздоровительной, компенсирующей и общеразвивающей направленности"  
(наименование учреждения)

на финансовый 2018 год и плановый период 2019 и 2020 годов

Администрация ЗАТО г.Железногорск

Наименование органа исполняющего функции и полномочия учредителя  
(Курирующее подразделение)

« 09 » сентября 20 18 г.  
(дата составления документа)

1. Общие сведения о муниципальном бюджетном учреждении:

Полное наименование муниципального бюджетного учреждения	Муниципальное бюджетное дошкольное образовательное учреждение "Детский сад № 70 "Дюймовочка" оздоровительной, компенсирующей и общеразвивающей направленности"
Сокращенное наименование муниципального бюджетного учреждения	МБДОУ № 70 "Дюймовочка"
Юридический адрес	662978, Красноярский край, ЗАТО Железнодорожск, г. Железнодорожск, ул. 60 лет ВЛКСМ, 44
Адрес фактического местонахождения	662978, Красноярский край, ЗАТО Железнодорожск, г. Железнодорожск, ул. 60 лет ВЛКСМ, 44
Телефон/факс/адрес электронной почты	8(3919) 74-03-96 dou70@cdo.atomlink.ru
Наименование органа, осуществляющего функции и полномочия учредителя	Администрация ЗАТО г. Железнодорожск
Ф.И.О. руководителя учреждения, телефон	Благинина Валентина Михайловна тел. 74-03-96
Ф.И.О. бухгалтера учреждения, телефон	Степанова Ольга Леонидовна, тел. 76-39-40
Банковские реквизиты	УФК по Красноярскому краю (МБДОУ № 70 "Дюймовочка") л/сч 20196Ц90980, л/сч 21196Ц90980 р/с 40701810500001000002 Отделение Красноярск г. Красноярск БИК 040407001
Идентификационный номер налогоплательщика (ИНН)	2452029009
Код причины постановки на учет учреждения (КПП)	245201001
Код по реестру участников бюджетного процесса, а также юридических лиц не являющихся участниками бюджетного процесса	
Наименование единиц измерения показателей, включенных в План и их коды по Общероссийскому классификатору единиц измерения (ОКЕИ)	рубль-383 человек-792
Информация о предоставлении в Финансовое управление Администрации ЗАТО г. Железнодорожск Сведений об операциях с целевыми субсидиями, предоставленными муниципальному учреждению (указывается дата предоставления Сведений в ФУ, сумма – по каждому Сведению отдельно)	

2. Цели деятельности муниципального бюджетного учреждения, в соответствии с федеральными законами и иными нормативными правовыми актами и уставом учреждения:

- 2.1. Осуществление образовательной деятельности по образовательным программам дошкольного образования  
2.2. Присмотр и уход за детьми

3. Виды деятельности муниципального бюджетного учреждения, относящиеся к его основным видам деятельности, в соответствии с уставом учреждения:

Образование дошкольное, осуществляющееся посредством реализации основных общеобразовательных программ дошкольного образования, в том числе адаптированным, в группах оздоровительной, компенсирующей и общеразвивающей направленности

- 3.1. Предоставление услуг по дневному уходу за детьми, осуществляющееся посредством реализации присмотра и ухода

4. Перечень услуг (работ) муниципального бюджетного учреждения, относящихся в соответствии с уставом учреждения к основным видам деятельности учреждения, предоставление которых для физических и юридических лиц осуществляется в том числе за плату:

№ пп	Наименование услуги (работы)	Потребители услуги (работы)
1.	Платные:	
...		
2.	Частично платные:	
2.1.	Присмотр и уход	дети от 2-х месяцев до 7 лет

5. Общая балансовая стоимость недвижимого и движимого муниципального имущества на дату составления Плана:

№ пп	Наименование показателя	Сумма, в руб.
1.	Общая балансовая стоимость недвижимого муниципального имущества, всего	5 837 111,77
	в том числе стоимости имущества:	
	закрепленного собственником имущества за учреждением на праве оперативного управления	5 837 111,77
1.1.	приобретенного учреждением за счет выделенных собственником имущества учреждения средств	-
1.2.	приобретенного учреждением за счет доходов, полученных от иной приносящей доход деятельности	-
2.	Общая балансовая стоимость движимого муниципального имущества, всего	7 950 441,12
2.1.	в том числе балансовая стоимость особо ценного движимого имущества	5 235 383,60

6. Показатели финансового состояния муниципального бюджетного учреждения:

№ пп	Наименование показателя	Сумма, в руб.	Плановый период	
			2019 год	2020 год
1	2	3	4	5
1.	Нефинансовые активы, всего	11 072 495,37	11 072 495,37	11 072 495,37
	из них:			
1.1.	недвижимое имущество, всего	5 837 111,77	5 837 111,77	5 837 111,77
	в том числе: остаточная стоимость	3 981 604,10	3 981 604,10	3 981 604,10
1.2.	особо ценное движимое имущество, всего	5 235 383,60	5 235 383,60	5 235 383,60
	в том числе: остаточная стоимость	2 190 369,01	2 190 369,01	2 190 369,01
2.	Финансовые активы, всего	1 987 765,66	0,00	0,00
2.1.	из них: денежные средства учреждения, всего:	1 987 923,45	0,00	0,00
	в том числе:			
	денежные средства учреждения на счетах	1 987 923,45	0,00	0,00
	денежные средства учреждения, размещенные на депозиты в кредитной организации	-	-	-
2.2.	иные финансовые инструменты	-	-	-
2.3.	дебиторская задолженность по доходам	0,00	0,00	0,00
2.4.	дебиторская задолженность по расходам	1 842,21	0,00	0,00

3. Обязательства, всего	900 031,13	214 623,67	214 623,67
из них:			
3.1. долговые обязательства	-	-	-
3.2. кредиторская задолженность:	900 031,13	214 623,67	214 623,67
в том числе:			
просроченная кредиторская задолженность	0,00	0,00	0,00

n\* - очередной финансовый год

7. Показатели по поступлениям и выплатам муниципального бюджетного учреждения

Наименование показателя	Код строки	Код по бюджетной классификации РФ	Объем финансового обеспечения, руб. (с точностью до двух знаков после запятой - 0,00)						
			всего	в том числе				всего	из них: гранты
				субсидии на финансовое обеспечение выполнения муниципального задания	субсидии, предоставляемые в соответствии с абзацем вторым пункта 1 статьи 78.1 Бюджетного кодекса Российской Федерации	субсидии на осуществление капитальных вложений	поступления от оказания услуг (выполнения работ) на платной основе и от иной приносящей доход деятельности		
1	2	3	4	5	6	7	8	9	
Поступления от доходов, всего:	100	X	43 712 480,00	40 346 143,00	52 000,00		3 314 337,00		
в том числе: Доходы от собственности	110	130	0,00	X	X	X		X	
Доходы от оказания услуг, работ	120	130	40 346 143,00	40 346 143,00	X	X			
Муниципальные услуги	1201	130	40 346 143,00	40 346 143,00	X	X			
Доходы от штрафов, пеней, иных сумм принудительного изъятия	130		0,00	X	X	X		X	
Безвозмездные поступления от наднациональных организаций, правительств иностранных государств, международных финансовых организаций	140	130	0,00	X	X	X		X	
Иные субсидии, предоставленные из бюджета	150	180	52 000,00	X	52 000,00		X	X	
Прочие доходы	160	130	3 314 337,00	X	X	X	3 314 337,00		
Доходы от операций с активами	180	X	0,00	X	X	X		X	
Выплаты по расходам всего, в том числе на (план):	200	X	43 712 480,00	40 346 143,00	52 000,00		3 314 337,00		
Выплаты по расходам всего, в том числе на (с учетом остатков на 01 января):	200.1	X	45 700 392,19	41 890 639,13	284 063,69		3 525 689,37		
Выплаты персоналу всего (план):	210	110	31 237 391,00	31 237 391,00			0,00		
из них:									
Выплаты персоналу всего (с учетом остатков на 01 января):	210.1	110	31 752 802,14	31 752 802,14			0,00		
из них:									
заработная плата (план)	211	111	23 988 857,00	23 988 857,00					
заработная плата (с учетом остатков на 01 января)	211.1	111	24 384 718,09	24 384 718,09			0,00		
прочие выплаты (план)	212	112	3 900,00	3 900,00					
прочие выплаты (с учетом остатков на 01 января)	212.1	112	3 900,00	3 900,00					
начисления на заработную плату (план)	213	119	7 244 634,00	7 244 634,00					
начисления на заработную плату (с учетом остатков на 01 января)	213.1	119	7 364 184,05	7 364 184,05			0,00		

Социальные и иные выплаты населению, всего (план)	220	300	0,00				
Социальные и иные выплаты населению, всего (с учетом остатков на 01 января)	220.1	300	0,00				
из них:			0,00				
Уплату налогов, сборов и иных платежей, всего (план)							
в том числе:	230	850	1 449,00 ✓	1 449,00 ✓			
Уплату налогов, сборов и иных платежей, всего (с учетом остатков на 01 января)							
в том числе:	230.1	850	1 449,00 ✓	1 449,00 ✓			
Безвозмездные перечисления организациям (план)	240		0,00				
Безвозмездные перечисления организациям (с учетом остатков на 01 января)	240.1		0,00				
Прочие расходы (кроме расходов на закупку товаров, работ, услуг) (план)	250		0,00				
Прочие расходы (кроме расходов на закупку товаров, работ, услуг) (с учетом остатков на 01 января)	250.1		0,00				
Расходы на закупку товаров, работ, услуг, всего (план)	260	X	12 473 640,00 ✓	9 107 303,00 ✓	52 000,00 ✓		3 314 337,00 ✓
Расходы на закупку товаров, работ, услуг, всего (с учетом остатков на 01 января)	260.1	X	13 946 141,05 ✓	10 136 387,99 ✓	284 063,69 ✓		3 525 689,37 ✓
из них:			0,00				
на оплату услуг связи (план)	261	244	33 255,00 ✓	33 255,00 ✓			
на оплату услуг связи (с учетом остатков на 01 января)	261.1	244	33 383,86 ✓	33 383,86 ✓			
на транспортные услуги (план)	262	244	0,00				
на транспортные услуги (с учетом остатков на 01 января)	262.1	244	0,00				
на коммунальные услуги (план)	263	244	4 128 097,00 ✓	4 128 097,00 ✓			
на коммунальные услуги (с учетом остатков на 01 января)	263.1	244	4 822 828,85 ✓	4 822 828,85 ✓			0,00
на оплату аренды имущества (план)	264		0,00				
на оплату аренды имущества (с учетом остатков на 01 января)	264.1		0,00				
на содержание имущества (план)	265	244	833 721,00 ✓	833 721,00 ✓			
на содержание имущества (с учетом остатков на 01 января)	265.1	244	870 053,83 ✓	870 053,83 ✓			
на содержание имущества (план)	265.2	243	0,00		0,00		
на содержание имущества (с учетом остатков на 01 января)	265.3	243	0,00		0,00		
на оплату прочих работ и услуг (план)	266	244	402 850,00 ✓	402 850,00 ✓			
на оплату прочих работ и услуг (с учетом остатков на 01 января)	266.1	244	664 880,13 ✓	432 816,44 ✓	232 063,69 ✓		
на оплату прочих работ и услуг (план)	266.2	243	0,00		0,00		
на оплату прочих работ и услуг (с учетом остатков на 01 января)	266.3	243	0,00		0,00		
на приобретение основных средств, материальных запасов (план)	267	244	7 023 717,00 ✓	3 709 380,00 ✓	0,00		3 314 337,00 ✓
на приобретение основных средств, материальных запасов (с учетом остатков на 01 января)	267.1	244	7 502 994,38 ✓	3 977 305,01 ✓	0,00		3 525 689,37 ✓

на приобретение основных средств (план)	267.2	244	124 722,00	✓	124 722,00	✓				
на приобретение основных средств (с учетом остатков на 01 января)	267.3	244	197 782,00	✓	197 782,00	✓	0,00			0,00
на приобретение материальных запасов (план)	267.4	244	6 898 995,00	✓	3 584 658,00	✓				3 314 337,00
на приобретение материальных запасов (с учетом остатков на 01 января)	267.5	244	7 305 212,38	✓	3 779 523,01	✓				3 525 689,37
на прочие расходы (план)	268	244	52 000,00	✓			52 000,00	✓		
учетом остатков на 01 января	268.1	244	52 000,00	✓	0,00		52 000,00	✓		0,00
Из них: увеличение финансовых активов, всего:	300		0,00							
из них: увеличение остатков средств	310		0,00							
прочие поступления	320		0,00							
Выбытие финансовых	400		11,26				11,26			
Из них:										
уменьшение остатков средств	410		11,26				11,26			
прочие выбытия	420		0,00							
Остаток средств на начало года, в том числе:	500	X	1 987 923,45		1 544 496,13		232 074,95			211 352,37
по заработной плате	510		395 861,09		395 861,09					
по начислениям на заработную плату	520	119	119 550,05		119 550,05					
Остаток средств на конец года, в том числе:	600	X	0,00							
по заработной плате	610		0,00							
по начислениям на заработную плату	620		0,00							

Приложение к таблице 7 «Показатели по поступлениям и выплатам»

Расчеты (обоснования)  
к плану финансово-хозяйственной деятельности  
муниципального бюджетного учреждения

7.1. Расчеты (обоснования) выплат персоналу

Код видов расходов 110

Источник финансового обеспечения субсидии на финансовое обеспечение выполнения муниципального задания

7.1.1. Расчеты (обоснования) расходов на оплату труда (по муниципальному заданию)

N п/п	Должность, группа должностей, группа персонала работников*	Штатная численность (среднегодовая) **, сл.	Среднемесячный размер оплаты труда одной штатной				районный коэффициент, 30% (гр.4+гр.5+гр.6+гр.7)х0,3	процентная надбавка, 30% (гр.4+гр.5+гр.6+гр.7)х0,3	Итого в месяц по штатной численности (гр.3 х (гр.4+гр.5+гр.6+гр.7+гр.8+гр.9))	Итого в год с учетом индексации 12мес. х Коэф.***
			в том числе			по стимулирующим выплатам (за исключением персональных выплат)				
			по должностному окладу	по компенсационным выплатам	по персональным стимулирующим выплатам					
1	2	3	4	5	6	7	8	9	10	11
1	Педагоги	38,88	5 976,18	2 271,70	3 142,80	9 134,54	6 157,56	6 157,56	1 276 832,64	15 321 994,00
2	АУП	3,00	10 107,74	4 722,22	1 868,05	9 253,73	7 800,52	7 800,52	124 808,32	1 497 700,00
3	УВП	22,90	3 365,58	1 097,98	1 870,46	2 712,68	2 714,01	2 714,01	331 470,93	3 977 653,00
4	Обслуживающий персонал	21,70	2 619,58	557,20	0,00	4 483,34	2 298,04	2 298,04	265 959,26	3 191 510,00
	Итого	86,48	22 069,07	8 699,10	6 881,31	25 584,29	18 970,13	18 970,13	1 999 071,15	23 988 857,00

\* определяется учреждением самостоятельно в пределах штатного расписания;

\*\* определяется на дату утверждения (изменения) плана с учетом динамики изменения штатной численности в текущем финансовом году;

\*\*\* определяется в соответствии со сроками и размерами индексации, предусмотренными решением о бюджете в текущем финансовом году, на 2018 год Коэф.=1,04.

Итого графы 11 должен соответствовать показателю в графе 5 строки 211 таблицы 7.

В строку 212 таблицы 7 входят, в том числе, данные из таблицы 7.1.2, 7.1.3 и 7.1.4.

7.1.2. Расчеты (обоснования) выплат персоналу при направлении в служебные командировки

N п/п	Наименование расходов	Средний размер выплаты на одного	Количество работников, чел.	Количество дней	Сумма, руб. (гр. 3 x гр. 4 x гр. 5)
1	2	3	4	5	6
					0
	Итого:	X	X	X	0

7.1.3. Расчеты (обоснования) выплат персоналу по уходу за ребенком

N п/п	Наименование расходов	Численность работников,	Количество выплат в год на одного работника	Размер выплаты (пособия) в месяц, руб.	Сумма, руб. (гр. 3 x гр. 4 x гр. 5)
1	2	3	4	5	6
1	Пособия по уходу за ребенком до достижения возраста 3-х лет	5	12	65,00	3 900
	Итого:	X	X	X	3 900

7.1.4. Расчеты (обоснования) страховых взносов на обязательное страхование в Пенсионный фонд Российской Федерации, в Фонд социального страхования Российской Федерации

N п/п	Наименование государственного внебюджетного фонда	Размер базы для начисления страховых взносов, руб.	Сумма взноса, руб.
1	2	3	4
1	Страховые взносы в Пенсионный фонд Российской Федерации, всего	X	5 277 549
	в том числе:		
1.1.	по ставке 22,0%		
1.2.	по ставке 10,0%	23 988 857	5 277 549
	с применением пониженных тарифов взносов в Пенсионный фонд Российской Федерации для отдельных категорий плательщиков		
2	Страховые взносы в Фонд социального страхования Российской Федерации, всего	X	743 655
	в том числе:		
2.1.	обязательное социальное страхование на случай временной нетрудоспособности и в связи с материнством по ставке 2,9%	23 988 857	695 677
	с применением ставки взносов в Фонд социального страхования Российской Федерации по ставке 0,0%		
2.2.	обязательное социальное страхование от несчастных случаев на производстве и профессиональных заболеваний по ставке 0,2%	23 988 857	47 978
2.3.	обязательное социальное страхование от несчастных случаев на производстве и профессиональных заболеваний по ставке 0, %		
2.4.	обязательное социальное страхование от несчастных случаев на производстве и профессиональных заболеваний по ставке 0, %		
2.5.	обязательное социальное страхование от несчастных случаев на производстве и профессиональных заболеваний по ставке 0, %		
3	Страховые взносы в Федеральный фонд обязательного медицинского страхования, всего (по ставке 5,1%)	23 988 857	1 223 432
	Итого:	X	7 244 634

7.2. Расчеты (обоснования) расходов на социальные и иные выплаты населению (отражается в строке 220 таблицы 7)

Код видов расходов

Источник финансового обеспечения

N п/п	Наименование показателя	Размер одной выплаты, руб.	Количество выплат в год	Общая сумма выплат, руб.
1	2	3	4	5
				0
	Итого:	X	X	0

7.3. Расчет (обоснование) расходов на уплату налогов, сборов и иных платежей (отражается в строке 230 таблицы 7)

Код видов расходов 850

Источник финансового обеспечения субсидии на финансовое обеспечение выполнения муниципального задания

N п/п	Наименование расходов	Налоговая база, руб.	Ставка налога, %	Сумма исчисленного налога, подлежащего уплате, руб.
1	2	3	4	5
1	Госпошлина			850
2	Налог			599
	Итого:		X	1 449

7.4. Расчет (обоснование) расходов на безвозмездные перечисления организациям (отражается в строке 240 таблицы 7)

Код видов расходов

Источник финансового обеспечения

N п/п	Наименование показателя	Размер одной выплаты, руб.	Количество выплат в год	Общая сумма выплат, руб.
1	2	3	4	5
				0
	Итого:	X	X	0

7.5. Расчет (обоснование) прочих расходов (кроме расходов на закупку товаров, работ, услуг) (отражается в строке 250 таблицы 7)

Код видов расходов 244

Источник финансового обеспечения субсидии на иные цели

N п/п	Наименование показателя	Размер одной выплаты, руб.	Количество выплат в год	Общая сумма выплат, руб.
1	2	3	4	5
1	Новогодние подарки	200,00	260,00	52 000
	Итого:	X	X	52 000

7.6. Расчет (обоснование) расходов на закупку товаров, работ, услуг (отражается в строке 260 таблицы 7)

Код видов расходов 244

Источник финансового обеспечения субсидии на финансовое обеспечение выполнения муниципального задания

7.6.1. Расчет (обоснование) расходов на оплату услуг связи (код вида расходов 244)

N п/п	Наименование расходов	Количество номеров	Количество платежей в год	Стоимость за единицу, руб.	Сумма, руб. (гр. 3 x гр. 4 x гр. 5)
1	2	3	4	5	6
1	телефоны основн.	3	12	601,81	21 665
2	телефоны паралл.	2	12	147,50	3 540
3	эл.почта	1	12	600,00	7 200
4	радио	2	12	35,42	850
Итого:		X	X	X	33 255

7.6.2. Расчет (обоснование) расходов на оплату транспортных услуг (код вида расходов 244)

N п/п	Наименование расходов	Количество услуг перевозки	Цена услуги перевозки, руб.	Сумма, руб. (гр. 3 x гр. 4)
1	2	3	4	5
Итого:				0

7.6.3. Расчет (обоснование) расходов на оплату коммунальных услуг (код вида расходов 244)

N п/п	Наименование показателя	Размер потребления ресурсов	Тариф (с учетом НДС), руб.	Индексация, %	Сумма, руб. x гр. 4 x гр. 5 x гр. 6)
1	2	3	4	5	6
1	теплоэнергия (компонент на отопление)	1 069	2 355,26	1,041	2 620 862
2	теплоэнергия (компонент на горячую воду)	173	2 355,26	1,041	424 166
3	горячая вода	2 826	52,68	1,041	154 978
4	эл.энергия	85 226	7,04	1,041	624 496
5	холодная вода	4 527	23,79	1,041	112 125
6	водоотведение	6 777	27,14	1,041	191 470
Итого:		X	X	X	4 128 097

7.6.4. Расчет (обоснование) расходов на оплату аренды имущества (код вида расходов 244)

N п/п	Наименование показателя	Наименование показателя	Ставка арендной платы	Стоимость с учетом НДС, руб.
1	2	3	4	5
Итого:		X	X	X

7.6.5. Расчет (обоснование) расходов на оплату работ, услуг по содержанию имущества (код вида расходов 244)

N п/п	Наименование расходов	Объект	Количество работ (услуг)	Стоимость работ (услуг), руб.
1	2	3	4	5
1	стирка белья	МБДОУ № 70	12	134 039
2	вывоз мусора	МБДОУ № 70	12	40 144
3	дератизация	МБДОУ № 70	12	25 849
4	дезинсекция	МБДОУ № 70	2	10 171
5	зарядка огнетушителей	МБДОУ № 70	1	2 119
6	госповерка дизл.перчаток	МБДОУ № 70		0
7	хим.чистка	МБДОУ № 70	1	5 225
8	вывоз и уборка снега, листья	МБДОУ № 70		0
9	ТО системы видеонаблюдения	МБДОУ № 70	12	26 400
10	ТО тревожной сигнализации	МБДОУ № 70	12	34 200
11	ТО охранной сигнализации	МБДОУ № 70	12	0
12	ТО мини АТС	МБДОУ № 70	12	42 035
13	ТО пож.сигнализации	МБДОУ № 70	12	23 000
14	ТО системы опов.о пожаре	МБДОУ № 70	12	29 301
15	ТО вентиляции	МБДОУ № 70	12	10 934
16	ТО электросетей	МБДОУ № 70	12	52 212
17	ТО инженерных систем	МБДОУ № 70	12	81 200
18	ТО теплосчетчиков	МБДОУ № 70	12	15 850
19	аварийное обслуживание	МБДОУ № 70	12	34 000
20	промывка отопит.системы	МБДОУ № 70	1	17 969
21	текущий ремонт	МБДОУ № 70		0
22	сбор и транспортировка ртутьсодержащих отходов	МБДОУ № 70	1	2 000
23	ремонт уличного освещения	МБДОУ № 70	1	4 916
24	ремонт оборудования	МБДОУ № 70	4	93 420
25	ТО кухонного оборудования	МБДОУ № 70	12	14 494
26	ТО оргтехники	МБДОУ № 70	4	11 273
27	заправка картриджа	МБДОУ № 70	4	22 830
28	ТО мед.оборудования	МБДОУ № 70	12	18 986
29	госповерка мед.оборудования	МБДОУ № 70	1	4 953
30	ремонт орг.оборудования	МБДОУ № 70	1	4 582
31	спливание сухостоя	МБДОУ № 70		0
32	уничтожение биологических отходов	МБДОУ № 70		0
33	ремонт поливочной системы	МБДОУ № 70	1	1 102
34	госповерка теплосчетчиков	МБДОУ № 70		0
35	анализ огнезащ.обр.кровли	МБДОУ № 70	1	3 272
36	ремонт и госпов.весов.оборуд.	МБДОУ № 70	1	16 020
37	гос.поверка приборов пищеблока	МБДОУ № 70	1	8 476
38	ТО "Стрелец - Мониторинг"	МБДОУ № 70	12	30 000
39	испытание лестниц-стремянкок	* МБДОУ № 70	1	509
40	инструм.иссл.замеры	МБДОУ № 70		0
41	проверка внутр.пож.водопровод.	МБДОУ № 70	2	12 240
Итого:		X	X	833 721

7.6.5.1 Расчет (обоснование) расходов на оплату работ, услуг по содержанию имущества (код вида расходов 243)

N п/п	Наименование расходов	Объект	Количество работ (услуг)	Стоимость работ (услуг), руб.
1	2	3	4	5
1		МБДОУ № 70		
	Итого:	X	X	0

7.6.6. Расчет (обоснование) расходов на оплату прочих работ, услуг (код вида расходов 244)

N п/п	Наименование расходов	Количество договоров	Стоимость услуги, руб.
1	2	3	4
1	медосмотр КБ - 51	0	268 574
2	медосмотр ЦГСЭН - 51	0	15 706
3	контроль сан. режима	0	7 400
4	санит.-гигиенич. обуч. персонала	0	7 560
5	оплата за участие в семинарах, курсах повышения квалификации, конференциях и спортивных мероприятиях работников и переподготовка работников	0	34 580
6	приобретение и сопровождение программного обеспечения для организации деятельности работников	0	17 030
7	охрана	0	24 000
8	уничтожение биологических отходов	0	28 000
	Итого:	X	402 850

7.6.1. Расчет (обоснование) расходов на оплату прочих работ, услуг (код вида расходов 243)

N п/п	Наименование расходов	Количество договоров	Стоимость услуги, руб.
1	2	3	4
1		0	
	Итого:	X	0

7.6.7. Расчет (обоснование) расходов на приобретение основных средств (код вида расходов 244)

N п/п	Наименование расходов	Количество	Средняя стоимость, руб.	Сумма, руб. (гр. 3 x гр. 4)
1	2	3	4	5
1	Шкаф для хозяйственных принадлежностей	2	6 986,00	13 972
2	Кровати детские	15	3 000,00	45 000
3	Вешалка для полотенец напольная 5-ти местная	4	2 500,00	10 000
4	Ростомер	1	6 000,00	6 000
5	Сотовый телефон	1	2 000,00	2 000
6	Стул детский регулируемый	27	900,00	24 300
7	Стол детский трапеция	10	2 345,00	23 450
	Итого:	X	X	124 722

7.6.7. Расчет (обоснование) расходов на приобретение материальных запасов (код вида расходов 244)

N п/п	Наименование расходов	Количество	Средняя стоимость, руб.	Сумма, руб. (гр. 3 x гр. 4)
1	2	3	4	5
1	Бумага для орг. техники	20	223,00	4 460
2	Папка-уголок А4	10	10,00	100
3	Папка-скоросшиватель А4	15	10,00	150
4	Вкладыш А4	500	1,50	750
5	Ручка шариковая синяя	18	13,00	234
6	Маркер-текстовыделитель	10	48,00	480
7	Скотч 48x66 мм	6	75,00	450
8	Корректор-лента	7	150,00	1 050
9	Скрепка	8	16,00	128
10	Скобы для степлера № 24	10	16,60	166
11	Скобы для степлера № 10	10	18,00	180
12	Скотч 15x30мм	24	18,00	432
13	Стержень для шариковой ручки	11	6,00	66
14	Салфетка бумажная (100 шт)	504	25,00	12 600
15	Бумага туалетная	840	15,00	12 600
16	Ткань протирочная	288	75,00	21 600
17	Вак для белья, емк. 22 л	10	1240,00	12 400
18	Нож детский столовый	100	90,00	9 000
19	Грабли	2	405,50	811
20	Вилка большая	8	150,00	1 200
21	Тарелка мелкая	100	95,00	9 500
22	Тарелка глубокая	200	110,00	22 000
23	Тарелка десертная	120	90,00	10 800
24	Вилка детская	150	70,00	10 500
25	Разливательная ложка	20	200,00	4 000
26	Ложка столовая детская	167	70,00	11 690
27	Костюм (брюки, куртка)	6	1955,00	11 730
28	Туфли на нескользящей подошве	4	950,00	3 800
29	Костюм (халат и брюки) для защиты от общих производственных загрязнений	1	1 508,00	1 508
30	Простынь	60	120,00	7 200
31	Наволочка	100	75,00	7 500
32	Пододеяльник	30	221,40	6 642
33	Полотенце махровое	100	103,80	10 380
34	Мыло хозяйственное	749	30,00	22 470
35	Моющее средство для посуды	165	80,00	13 200
36	Чистящее средство	150	40,00	6 000
37	Мыло туалетное	645	20,00	12 900
38	Дезинфицирующее средство "Доместос"	100	175,00	17 500
39	Дезинфицирующее средство "Абактерил"	108	400,00	43 200
40	Сода питьевая	36	66,00	2 376
41	Дезинфицирующее средство "Ника"	14	480,00	6 720
42	Тринатрийфосфат	63	100,00	6 300



43	Дезинфицирующее средство Ника Экстра М (Профи)	40	500,00	20 000
44	Стиральный порошок	36	24,50	882
45	Известь гашеная 1,5 кг	5	38,00	190
46	Саморез	2000	0,57	1 140
47	Олифа Оксоль-ПВ 5л	20	140,60	2 812
48	Герметик силикон белый	10	266,00	2 660
49	Клей ПВА Строитель	10	95,00	950
50	Цемент	40	10,00	400
51	Эмаль Фазенда ПФ-115 белая	160	105,60	16 896
52	Шпатлевка финишная	144	22,00	3 168
53	Краска ВД универсал	100	61,00	6 100
54	Доска 0,25x3000	0,2	6200,00	1 240
55	Доска 0,5x3000	0,2	6200,00	1 240
56	Краска ВД белая акриловая влагостойкая	100	33,42	3 342
57	Штукатурка Волма слой	120	13,30	1 596
58	Грунтовка пропиточная	80	68,00	5 440
59	Картридж ТК 1110	4	1 600,00	6 400
60	Картридж ТНР278	2	1 800,00	3 600
61	Драм-юнет	1	4 833,00	4 833
62	Дивертор для смесителя	10	703,20	7 032
63	Манжета	10	100,00	1 000
64	Гофра	5	59,40	297
65	Смеситель для мойки	12	2632,00	31 584
66	Кран шаровой	20	500,00	10 000
67	Прокладка с/т	26	4,00	104
68	Подводка	4	146,00	584
69	Лейка для душа	4	126,00	504
70	Кран-букса	10	92,00	920
71	Бумага разная, цветная и белая	100	116,00	11 600
72	Карандаши цветные	100	77,00	7 700
73	Краски акварельные	50	145,92	7 296
74	Пластидин	50	83,20	4 160
75	Халат хлопчатобумажный (светлый)	8	912,50	7 300
76	Халат хлопчатобумажный (темный)	7	900,00	6 300
77	Обувь на нескользящей подошве	15	700,00	10 500
78	автомобиль грузовой с прицепом	5	1022,00	5 110
79	коляски игрушечные	3	1551,00	4 653
80	куклы разные	15	852,00	12 780
81	пирамиды	15	240,00	3 600
82	песочный набор	20	277,00	5 540
	Итого:	X	X	548 226

7.6.7. Расчет (обоснование) расходов на приобретение продуктов питания (код вида расходов 244)

N п/п	Наименование расходов	Количество	Средняя стоимость, руб.	Сумма, руб. (гр. 3 x гр. 4)
1	субсидии на выполнение муниципального задания (бюджет муниципалитета)			2 963 201
2	субсидии на выполнение муниципального задания (дети без взимания родительской платы)			73 231
3	доходы (родительская плата)			3 314 337
	Итого (ранний возраст):	4260 *	128,56 **	547 673
	Итого (дошкольный возраст):	38127 *	152,20 **	5 803 096

\* кол-во дето-дней

\*\* стоимость питания 1 дето-дня

8. Показатели выплат по расходам на закупку товаров, работ, услуг муниципального бюджетного учреждения на 2018 г.

Наименование показателя	Код строки	Год начала закупки	Сумма выплат по расходам на закупку товаров, работ и услуг, руб. (с точностью до двух знаков после запятой - 0,00)	
			всего на закупки	в том числе:
				в соответствии с Федеральным законом от 5 апреля 2013 г. N 44-ФЗ "О контрактной системе в сфере закупок товаров, работ, услуг для обеспечения государственных и муниципальных нужд"
				в соответствии с Федеральным законом от 18 июля 2011 г. N 223-ФЗ "О закупках товаров, работ, услуг отдельными видами юридических лиц"

			на 2018 г. очередной финансовый год	на 2019 г. 1-ый год планового периода	на 2020 г. 2-ой год планового периода	на 2018 г. очередной финансовый год	на 2019 г. 1-ый год планового периода	на 2020 г. 2-ой год планового периода	на 2018 г. очередной финансовый год	на 2019 г. 1-ый год планового периода	на 2020 г. 2-ой год планового периода
1	2	3	4	5	6	7	8	9	10	11	12
Выплаты по расходам на закупку товаров, работ, услуг всего:	0001	X	13260744,85	13260744,85	10103735,75	13260744,85	13260744,85	10103735,75	0,00	0,00	0,00
в том числе: на оплату контрактов заключенных до начала очередного финансового года:	1001	X	3157009,10	3157009,10	0,00	3157009,10	3157009,10	0,00	0,00	0,00	0,00
на закупку товаров работ, услуг по году начала закупки:	2001		10103735,75	10103735,75	10103735,75	10103735,75	10103735,75	10103735,75	0,00	0,00	0,00

9. Сведения о средствах, поступающих во временное распоряжение муниципального бюджетного учреждения на \_\_\_\_\_ 20\_\_ г.  
(очередной финансовый год)

Наименование показателя	Код строки	Сумма (руб., с точностью до двух знаков после запятой - 0,00)
1	2	3
Остаток средств на начало года	010	0,00
Остаток средств на конец года	020	0,00
Поступление	030	0,00
Выбытие	040	0,00


10. Справочная информация

Наименование показателя	Код строки	Сумма (тыс. руб.)
1	2	3
Объем публичных обязательств, всего:	010	
Объем бюджетных инвестиций (в части переданных полномочий муниципального заказчика в соответствии с Бюджетным кодексом Российской Федерации), всего:	020	
Объем средств, поступивших во временное распоряжение, всего:	030	

11. Общая сумма прибыли муниципального бюджетного учреждения после налогообложения:

№ п/п	Наименование показателя	Ед. изм.	Ожидаемое (фактическое) исполнение 2017 год	Финансовый 2018 год	Плановый период	
					2019 год	2020 год
1	2	3	4	5	6	7
I.	Общая сумма прибыли муниципального бюджетного учреждения после налогообложения, всего	руб.	0,00	0,00	0,00	0,00
	в том числе:					
1.1.	сумма прибыли после налогообложения, образовавшаяся в связи с оказанием муниципальным бюджетным учреждением платных услуг (работ)	руб.	0,00	0,00	0,00	0,00

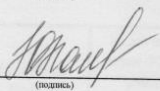
Заместитель главного бухгалтера  
муниципального бюджетного учреждения

  
(подпись)

О.Л. Степанова  
(расшифровка подписи)


Ответственные исполнители:

Разделы 1 (кроме строк 12, 14), 2, 3, 4

  
(подпись)


Ю.В. Хамутникова  
(расшифровка подписи)

Разделы 1 (строки 12, 14), 5, 6, 7 (код строки 300-420; 600-620), 9, 10, 11

  
(подпись)

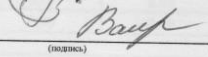
О.Л. Степанова  
(расшифровка подписи)

Разделы 7 (код строки 100-267.5; 500-520), 7.1-7.6

  
(подпись)

Е.Н. Гребенкина  
(расшифровка подписи)

Раздел 8

  
(подпись)

Н.В. Валеева  
(расшифровка подписи)

Приложение № 1  
 изменения по выплатам на выполнение муниципального задания МБДОУ № 70:

КБК	Вид расходов	КОСГУ	Утверждено планом (руб.)	Изменения (руб.)	Включено в план ФХД с учетом изменений (руб.)	Причины
734 0701 0210000010	111	211	3 722 222,03	37 104,00	3 759 326,03	Уведомление № 764 от 01.11.2018
734 0701 0210000010	112	212	0,00		0,00	
734 0701 0210000010	119	213	1 124 111,01	11 205,00	1 135 316,01	
734 0701 0210000010	244	221			0,00	
734 0701 0210000010	244	223			0,00	
734 0701 0210000010	244	225			0,00	
734 0701 0210000010	244	226			0,00	
734 0701 0210000010	853	290			0,00	
734 0701 0210000010	244	310			0,00	
734 0701 0210000010	244	340			0,00	
<b>Итого по КБК</b>			<b>4 846 333,04</b>	<b>48 309,00</b>	<b>4 894 642,04</b>	
734 0701 0210074080	111	211			0,00	
734 0701 0210074080	112	212			0,00	
734 0701 0210074080	119	213			0,00	
734 0701 0210074080	244	226			0,00	
734 0701 0210074080	244	310			0,00	
734 0701 0210074080	244	340			0,00	
<b>Итого по КБК</b>			<b>0,00</b>	<b>0,00</b>	<b>0,00</b>	
734 0701 0210075880	111	211			0,00	
734 0701 0210075880	112	212			0,00	
734 0701 0210075880	119	213			0,00	
734 0701 0210075880	244	226			0,00	
734 0701 0210075880	852	290			0,00	
734 0701 0210075880	244	310			0,00	
734 0701 0210075880	244	340			0,00	
<b>Итого по КБК</b>			<b>0,00</b>	<b>0,00</b>	<b>0,00</b>	
734 0701 0210075540	244	340			0,00	
<b>Итого по КБК</b>			<b>0,00</b>	<b>0,00</b>	<b>0,00</b>	
<b>Всего</b>			<b>4 846 333,04</b>	<b>48 309,00</b>	<b>4 894 642,04</b>	

Изменения по выплатам на иные цели:

КБК	Вид расходов	КОСГУ	Утверждено планом (руб.)	Изменения (руб.)	Включено в план ФХД с учетом изменений (руб.)	Причины
734 1003 0330000130	244	290	48 600,00	3 400,00	52 000,00	Расчет И.В. Ивановой от 01.11.2018
<b>Итого по КБК</b>			<b>48 600,00</b>	<b>3 400,00</b>	<b>52 000,00</b>	
734 0701 0210000620	243	225	0,00	0,00	0,00	
734 0701 0210000620	243	226	0,00	0,00	0,00	
<b>Итого по КБК</b>			<b>0,00</b>	<b>0,00</b>	<b>0,00</b>	
734 0701 0210000260	244	225	0,00	0,00	0,00	
734 0701 0210000260	244	226			0,00	
<b>Итого по КБК</b>			<b>0,00</b>	<b>0,00</b>	<b>0,00</b>	
734 0701 0210000340	243	226			0,00	
<b>Итого по КБК</b>			<b>0,00</b>	<b>0,00</b>	<b>0,00</b>	
<b>Всего</b>			<b>48 600,00</b>	<b>3 400,00</b>	<b>52 000,00</b>	

Изменения по приносящей доход деятельности:

КБК	Вид расходов	КОСГУ	Утверждено планом (руб.)	Изменения (руб.)	Включено в план ФХД с учетом изменений (руб.)	Причины
734 0701 0073400590	244	340			0,00	
<b>Итого по КБК</b>			<b>0,00</b>	<b>0,00</b>	<b>0,00</b>	
734 0701 021000 1810	244	340			0,00	
734 0701 021000 1810					0,00	
<b>Итого по КБК</b>			<b>0,00</b>	<b>0,00</b>	<b>0,00</b>	
<b>Всего</b>			<b>0,00</b>	<b>0,00</b>	<b>0,00</b>	

<b>Всего по плану ФХД</b>			<b>4 894 933,04</b>	<b>51 709,00</b>	<b>4 946 642,04</b>	
---------------------------	--	--	---------------------	------------------	---------------------	--

Экономист



Ю.Г. Герилевич

Уведомление об изменении бюджетных ассигнований (лимитов бюджетных обязательств) № 764 от 01.11.2018 г.

Распорядитель:

МУНИЦИПАЛЬНОЕ КАЗЕННОЕ УЧРЕЖДЕНИЕ "УПРАВЛЕНИЕ ОБРАЗОВАНИЯ"

Единица измерения:

руб.

Основание:

Решение Совета депутатов ЗАТО г. Железнодорожск № 38-191Р от 25.10.2018

Наименование показателя	Бюджетная классификация				Код цели	Бюджетная классификация	Изменения ассигнований 2018 года	Изменения ассигнований 2019 года	Изменения ассигнований 2020 года	
	КВСП	КФСР	КЦСР	КВР						Доп. КР
Муниципальное казенное учреждение "Управление образования"	734						10 680 047,00	0,00	0,00	
ОБРАЗОВАНИЕ	734	0700								
Дошкольное образование	734	0701					10 680 047,00	0,00	0,00	
Муниципальная программа "Развитие образования ЗАТО Железнодорожск"	734	0701	0200000000				5 699 323,00	0,00	0,00	
Подпрограмма "Развитие дошкольного, общего и дополнительного образования детей"	734	0701	0210000000				5 699 323,00	0,00	0,00	
Предоставление дошкольного образования	734	0701	0210000010				5 699 323,00	0,00	0,00	
Расходы за счет собственных средств местного бюджета	734	0701	0210000010	611	М01	01	5 409 325,00	0,00	0,00	
Расходы за счет собственных средств местного бюджета	734	0701	0210000010	621	М01	01	289 998,00	0,00	0,00	
Общее образование	734	0702								
Муниципальная программа "Развитие образования ЗАТО Железнодорожск"	734	0702	0200000000				3 872 222,00	0,00	0,00	
Подпрограмма "Развитие дошкольного, общего и дополнительного образования детей"	734	0702	0210000000				3 872 222,00	0,00	0,00	
Предоставление общедоступного и бесплатного начального общего, основного общего, среднего (полного) общего образования по основным общеобразовательным программам	734	0702	0210000220				3 872 222,00	0,00	0,00	
Расходы за счет собственных средств местного бюджета	734	0702	0210000220	611	М01	01	3 739 423,00	0,00	0,00	
Расходы за счет собственных средств местного бюджета	734	0702	0210000220	621	М01	01	132 799,00	0,00	0,00	
Дополнительное образование детей	734	0703								
Муниципальная программа "Развитие образования ЗАТО Железнодорожск"	734	0703	0200000000				1 072 119,00	0,00	0,00	
Подпрограмма "Развитие дошкольного, общего и дополнительного образования детей"	734	0703	0210000000				1 072 119,00	0,00	0,00	
Предоставление дополнительного образования различной направленности	734	0703	0210000140				1 072 119,00	0,00	0,00	
Расходы за счет собственных средств местного бюджета	734	0703	0210000140	611	М01	01	901 855,00	0,00	0,00	
Расходы за счет собственных средств местного бюджета	734	0703	0210000140	621	М01	01	170 264,00	0,00	0,00	
Другие вопросы в области образования	734	0709								
Муниципальная программа "Развитие образования ЗАТО Железнодорожск"	734	0709	0200000000				36 383,00	0,00	0,00	
Подпрограмма "Развитие дошкольного, общего и дополнительного образования детей"	734	0709	0210000000				36 383,00	0,00	0,00	
Выполнение функций муниципальными казенными учреждениями	734	0709	0210000150				36 383,00	0,00	0,00	
Расходы за счет собственных средств местного бюджета	734	0709	0210000150	111	М01	01	27 943,93	0,00	0,00	
Расходы за счет собственных средств местного бюджета	734	0709	0210000150	119	М01	01	8 439,07	0,00	0,00	
Итого:							10 680 047,00	0,00	0,00	

Руководитель  
(должность)

(подпись)

В.Г. Головкин  
(расшифровка подписи)

Исполнитель  
(должность)

(подпись)

Ю.А. Утробина  
(расшифровка)

76-39-54  
(телефон)

**Возмещение № 2 (региональная выплата)  
за счет средств местного бюджета  
(частично с 01.07.18 по 31.12.18)**

руб.

ОУ	Уведомление об изменении бюджетных ассигнований № 764 от 01.11.18		
	ВСЕГО	211	213
9	278 579,0	213 962	64 617
13	157 549,0	121 005	36 544
23	198 465,0	152 431	46 034
24	325 563,0	250 048	75 515
29	45 994,0	35 326	10 668
30	183 781,0	141 153	42 628
31	577 258,0	443 363	133 895
36	97 630,0	74 985	22 645
37	780 602,0	599 541	181 061
40	14 554,0	11 178	3 376
45	306 630,0	235 507	71 123
51	133 619,0	102 626	30 993
54	84 294,0	64 742	19 552
58	208 341,0	160 016	48 325
59	20 306,0	15 596	4 710
60	269 843,0	207 253	62 590
61	240 693,0	184 864	55 829
62	115 065,0	88 376	26 689
63	37 402,0	28 727	8 675
64	289 998,0	222 733	67 265
65	215 359,0	165 406	49 953
66	175 144,0	134 519	40 625
67	412 557,0	316 864	95 693
68	92 023,0	70 678	21 345
70	48 309,0	37 104	11 205
71	195 277,0	149 982	45 295
72	125 830,0	96 644	29 186
107 дошк.	68 658,0	52 733	15 925
<b>Итого</b>	<b>5 699 323,0</b>	<b>4 377 362,0</b>	<b>1 321 961,0</b>
<b>107 общ.обр.</b>	<b>77 586,0</b>	<b>59 590</b>	<b>17 996</b>

Исп. Е. Н. Гребенкина

06.11.2018



Новогодние подарки (2018 год)

стоимость подарка

200,00

№го/у	утверждено, руб	кол-во подарков, шт план	кол-во подарков факт	необходимо средств	передвижка (-) дать, (+) снять	передвижка для заключения контрактов (+) дать, (-) снять	после корректировки
9	34200		175	35000,00	-800,00	800	
13	17200		97	19400,00	-2200,00	2200	
23	39200		202	40400,00	-1200,00	1200	
24	42600		221	44200,00	-1600,00	1600	
29	44400		230	46000,00	-1600,00	1600	
30	21800		114	22800,00	-1000,00	1000	
31	60400		319	63800,00	-3400,00	3400	
36	39000		185	37000,00	2000,00	-2000	
37	39000		190	32000,00	3000,00	-3000	
40	17400		87	17400,00	0,00	0	
45	50000		260	52000,00	-2000,00	2000	
51	5200		28	5600,00	-400,00	400	
54	10800		53	10600,00	0,00	0	
58	35800		175	35000,00	800,00	-800	
59	34200		165	33000,00	1200,00	-1200	
60	38400		175	35000,00	3400,00	-3400	
61	34600		175	35000,00	-400,00	400	
62	35600		184	36800,00	-1200,00	1200	
63	60800		323	64600,00	-3800,00	3800	
65	22600		125	25000,00	-2400,00	2400	
66	48400		237	47400,00	1000,00	-1000	
67	64200		333	66600,00	-2400,00	2400	
68	66400		333	66600,00	-200,00	200	
70	48600		260	52000,00	-3400,00	3400	
71	29000		144	28800,00	200,00	-200	
72	31800		158	31600,00	200,00	-200	
Итого	1021400		5218	1043600,00	-22200,00	11800	
62	46200		235	63000,00	-1000,00	1000	
Всего ДОУ	1083400		5533	1106600,00	-23200,00	11800	
90	51200		271	54200,00	-3000,00	3000	
91	51200		258	51600,00	-400,00	400	
93	69800		359	71800,00	-2000,00	2000	
95	49600		247	49400,00	200,00	-200	
96	44000		191	38200,00	5800,00	-5800	
97	43600		203	40600,00	3000,00	-3000	
98	50000		210	42000,00	8000,00	-8000	
100	51000		262	52400,00	-1400,00	1400	
101	48600		242	48400,00	200,00	-200	
103	77600		401	80200,00	-2600,00	2600	
104	43400		204	40800,00	2600,00	-2600	
106	52400		259	51800,00	600,00	-600	
107	2600		9	1800,00	800,00	-800	
Итого:	635000		3116	623200,00	11800,00	-11800	
Итого ДОУ	665400		329	678000,00	2400,00	-2400	
Всего школы	700400		3455	691000,00	9400,00	-11800	
Всего	1783800		8988	1797600,00	-13800,00	0,00	13800

КБК	утверждено	необходимо	передвижка (-) дать, (+) снять
734 1003 0330000130 612 241	1656400	1666800,00	-10400,00
734 1003 0330000130 622 241	127400	130800,00	-3400,00
Итого:	1783800	1797600,00	-13800,00

*И. В. Иванова 11.11.2018*